

**butech**



**professional  
book**

PORCELANOSA Grupo

## Platos concept xps



Es un sistema prefabricado para la realización de platos de ducha de obra. Incluyen las pendientes para la correcta evacuación de agua así como el sistema de impermeabilización y desagüe. Este sistema se sirve listo para instalar, lo que reduce los tiempos de trabajo, al tiempo que asegura una perfecta superficie para la colocación de mosaico, piedra natural o cerámica.

El plato de ducha **concept xps** se caracteriza por su ligereza, resistencia y seguridad por lo que está especialmente recomendado en trabajos de reforma de baños. Incluye el **kit imperband** como sistema de impermeabilización y desagüe pero no incluye la rejilla decorativa, pudiéndose elegir entre una amplia variedad de tamaños, formas y acabados.

### Características:

- Plato de ducha prefabricado en poliestireno extruido recubierto por mortero de cemento.
- Incluye las pendientes para la evacuación del agua.
- Doble impermeabilización: recubrimiento con mortero hidrófugo más lámina imperband.
- Incluye kit imperband para la impermeabilización del plato de ducha más pieza de ajuste.
- Disponible en dos opciones:
  - kit imperband standard: 40 mm de altura
  - kit imperband rehabilitación: 30 mm de altura
- Disponible tanto para sumideros cuadrados como lineales.

• Resistencia a la compresión (10% aplastamiento):	DIN 3421	0.3 N / mm <sup>2</sup>
• Conductividad térmica inicial:	DIN 2612	0.0336 W/m <sup>2</sup> K
• Reacción al fuego:	DIN 4102	B1

### Guía de selección del plato de ducha concept

1. En función de la salida del desagüe, seleccionar el tipo de plato de ducha concept xps a utilizar:

- Salida vertical: Plato standard
- Salida horizontal: Seleccionar en función de la altura del plato de ducha.

2. En función de la altura del plato de ducha, seleccionar el tipo de plato de ducha concept xps a utilizar:

- Altura de 75–100 mm: Plato rehabilitación
- Altura > 100 mm: Plato standard

3. Seleccionar el tipo de rejilla decorativa:

- Rejilla cuadrada: Plato para rejilla cuadrada
- Rejilla lineal: Plato para rejilla lineal

4. Seleccionar la posición de la rejilla:

- EQ: Rejilla en posición esquina
- CQ/CR/LCQ/LCR: Rejilla en posición central
- LR/LLQ/LLR: Rejilla en posición lateral

### Aplicaciones recomendadas:

- Sistema especialmente diseñado para la impermeabilización de duchas de obra.

### Materiales:

- Cerámica absorbente y no absorbente. Gres porcelánico (absorción de agua < 0.5% según EN-ISO 10545-3).
- Mosaico vítreo.
- Piedras naturales y mármoles sin riesgo de manchas.

### Soportes:

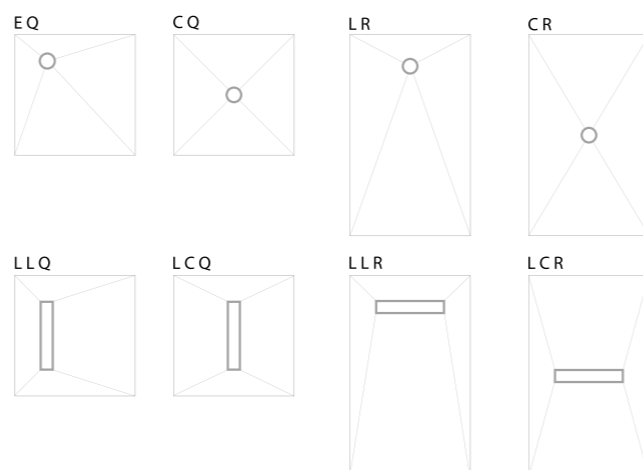
- Forjados de hormigón.
- Soleras de mortero de cemento.

5. Seleccionar la forma del plato de ducha:

- Plato de ducha cuadrado.
- Plato de ducha rectangular.

6. Elegir el plato de ducha entre los tamaños disponibles.

En el caso, en el que los tamaños disponibles no encajen en las necesidades del proyecto, existe la posibilidad de fabricar platos de ducha personalizados.



PLATOS DE DUCHA E IMPERMEABILIZANTES

## Platos standard para rejilla cuadrada


Estos platos de ducha se caracterizan por un espesor de 40 mm. Incluye el kit imperband standard. No incluye la rejilla cuadrada.

Platos de ducha concept xps



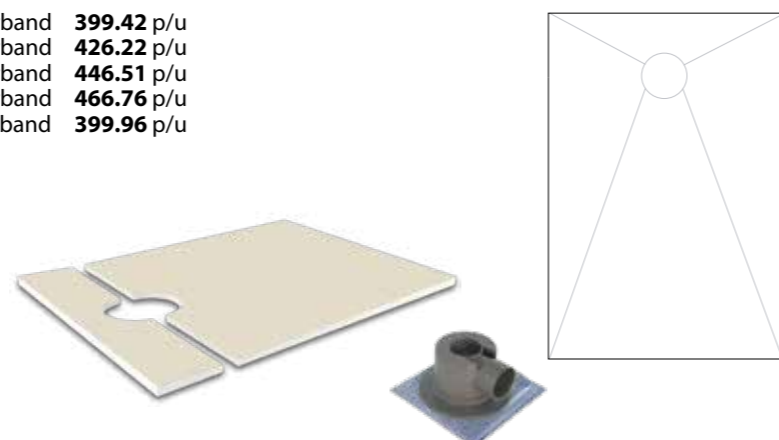
### Plato cuadrado con rejilla cuadrada en esquina: EQ

SAP	Presentación	P/EU
100103276	900 x 900 x 40 mm	Plato + Kit imperband <b>389.31</b> p/u
100103236	1000 x 1000 x 40 mm	Plato + Kit imperband <b>339.73</b> p/u



### Plato rectangular con rejilla cuadrada lateral: LR

SAP	Presentación	P/EU
100103251	900 x 1200 x 40 mm	Plato + Kit imperband <b>399.42</b> p/u
100103257	900 x 1400 x 40 mm	Plato + Kit imperband <b>426.22</b> p/u
100103267	900 x 1600 x 40 mm	Plato + Kit imperband <b>446.51</b> p/u
100108080	900 x 1800 x 40 mm	Plato + Kit imperband <b>466.76</b> p/u
100103247	1000 x 1200 x 40 mm	Plato + Kit imperband <b>399.96</b> p/u



## Rejillas cuadradas

La información referente a las rejillas cuadradas se encuentra en la página 187.

SAP	Rejilla cuadrada
100148572	standard n squared
100114593	sun
100293010	square chrome
100293012	square tile

Todos los platos de ducha concept xps tienen disponible una pieza especial de 50 mm de espesor para recrear la altura del plato de ducha y cubrir el sumidero y desagüe. Consultar condiciones con el responsable comercial de PORCELANOSA GRUPO.

## Platos standard para rejilla lineal


Estos platos de ducha se caracterizan por un espesor de 40 mm. Incluye el kit imperband standard. No incluye rejillas lineales.

Platos de ducha concept xps



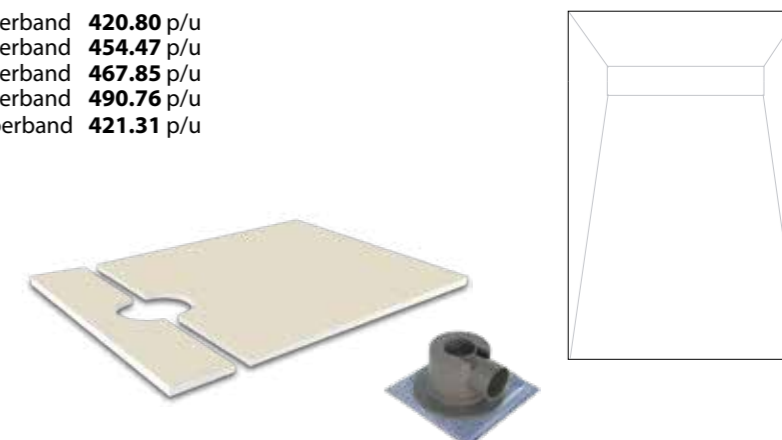
### Plato cuadrado con rejilla lineal lateral: LCQ

SAP	Presentación	P/EU
100106439	1200 x 1200 x 40 mm	Plato + Kit imperband <b>448.33</b> p/u
100114485	1500 x 1500 x 40 mm	Plato + Kit imperband <b>586.95</b> p/u



### Plato rectangular con rejilla lineal lateral: LLR

SAP	Presentación	P/EU
100105150	900 x 1200 x 40 mm	Plato + Kit imperband <b>420.80</b> p/u
100106441	900 x 1500 x 40 mm	Plato + Kit imperband <b>454.47</b> p/u
100114491	900 x 1600 x 40 mm	Plato + Kit imperband <b>467.85</b> p/u
100108880	900 x 1800 x 40 mm	Plato + Kit imperband <b>490.76</b> p/u
100106438	1000 x 1200 x 40 mm	Plato + Kit imperband <b>421.31</b> p/u



## Rejillas lineales

La información referente a las rejillas lineales se encuentra en la página 184 - 186.

Seleccionar la rejilla lineal en función del ancho del plato de ducha, de tal forma que la distancia mínima entre la rejilla y los laterales del plato concept xps, sea superior a 100 mm en ambos lados. Se recomienda seguir las instrucciones indicadas en la tabla adjunta:

Longitud rejilla	Ancho del plato ducha
59.6 x 9.3 cm	> 800 mm
80 x 9.3 cm	> 1000 mm
120 x 9.3 cm	> 1400 mm

Todos los platos de ducha concept xps tienen disponible una pieza especial de 50 mm de espesor para recrear la altura del plato de ducha y cubrir el sumidero y desagüe. Consultar condiciones con el responsable comercial de PORCELANOSA GRUPO.

## Platos rehabilitación para rejilla cuadrada

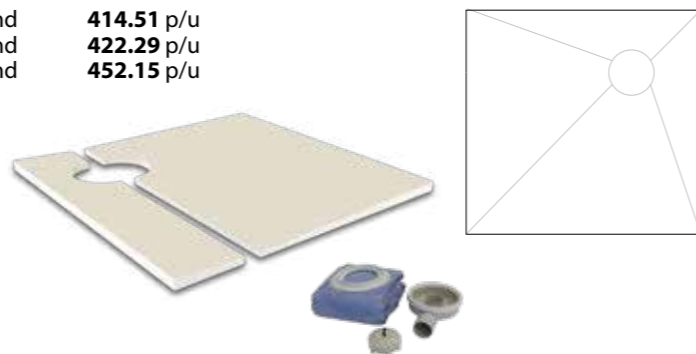
Estos platos de ducha se caracterizan por un espesor de 30 mm. Incluye el kit imperband rehabilitación. No incluye la rejilla cuadrada.

Platos de ducha concept xps



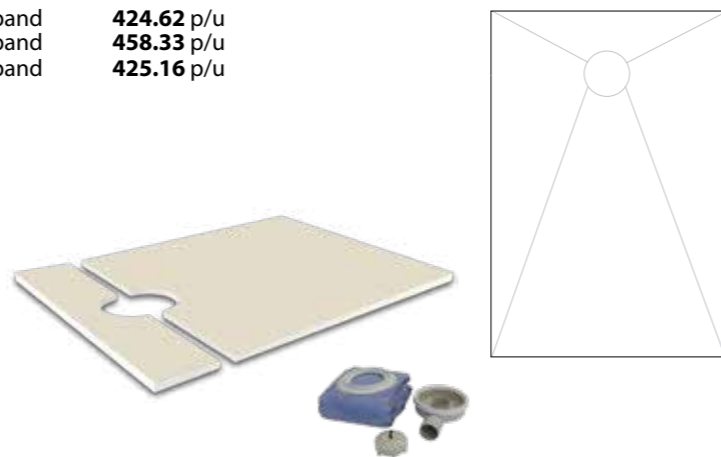
### Plato cuadrado con rejilla cuadrada en esquina: EQ

SAP		Presentación	P/EU
100103297	900 x 900 x 30 mm	Plato + Kit imperband	<b>414.51</b> p/u
100103282	1000 x 1000 x 30 mm	Plato + Kit imperband	<b>422.29</b> p/u
100103295	1200 x 1200 x 30 mm	Plato + Kit imperband	<b>452.15</b> p/u



### Plato rectangular con rejilla cuadrada lateral: LR

SAP		Presentación	P/EU
100103300	900 x 1200 x 30 mm	Plato + Kit imperband	<b>424.62</b> p/u
100103314	900 x 1500 x 30 mm	Plato + Kit imperband	<b>458.33</b> p/u
100103293	1000 x 1200 x 30 mm	Plato + Kit imperband	<b>425.16</b> p/u



## Rejillas cuadradas

La información referente a las rejillas cuadradas se encuentra en la página 187.

SAP	Rejilla cuadrada
100148572	standard n squared
100114593	sun
100293010	square chrome
100293012	square tile

Todos los platos de ducha concept xps tienen disponible una pieza especial de 50 mm de espesor para recrecer la altura del plato de ducha y cubrir el sumidero y desagüe. Consultar condiciones con el responsable comercial de PORCELANOSA GRUPO.

## Platos rehabilitación para rejilla lineal


Estos platos de ducha se caracterizan por un espesor de 30 mm. Incluye el kit imperband rehabilitación. No incluye la rejilla lineal.

Platos de ducha concept xps




### Plato cuadrado con rejilla lineal lateral: LLQ

SAP		Presentación	P/EU
100114466	1000 x 1000 x 30 mm	Plato + Kit imperband	<b>443.64</b> p/u
100114476	1200 x 1200 x 30 mm	Plato + Kit imperband	<b>473.53</b> p/u



### Plato rectangular con rejilla lineal lateral: LLR

SAP		Presentación	P/EU
100114471	900 x 1000 x 30 mm	Plato + Kit imperband	<b>446.00</b> p/u
100111299	900 x 1200 x 30 mm	Plato + Kit imperband	<b>446.00</b> p/u
100114473	1000 x 1200 x 30 mm	Plato + Kit imperband	<b>446.51</b> p/u
100114481	1400 x 900 x 30 mm	Plato + Kit imperband	<b>472.80</b> p/u
100114487	900 x 1500 x 30 mm	Plato + Kit imperband	<b>479.67</b> p/u
100114464	900 x 1600 x 30 mm	Plato + Kit imperband	<b>493.05</b> p/u
100110584	900 x 1800 x 30 mm	Plato + Kit imperband	<b>513.35</b> p/u



## Rejillas lineales

La información referente a las rejillas lineales se encuentra en la página 184 - 186.

Seleccionar la rejilla lineal en función del ancho del plato de ducha, de tal forma que la distancia mínima entre la rejilla y los laterales del plato concept xps, sea superior a 100 mm en ambos lados. Se recomienda seguir las instrucciones indicadas en la tabla adjunta:

Longitud rejilla	Ancho del plato ducha
59,6 x 9,3 cm	> 800 mm
80 x 9,3 cm	> 1000 mm
120 x 9,3 cm	> 1400 mm

Todos los platos de ducha concept xps tienen disponible una pieza especial de 50 mm de espesor para recrecer la altura del plato de ducha y cubrir el sumidero y desagüe. Consultar condiciones con el responsable comercial de PORCELANOSA GRUPO.



## Platos de ducha personalizados

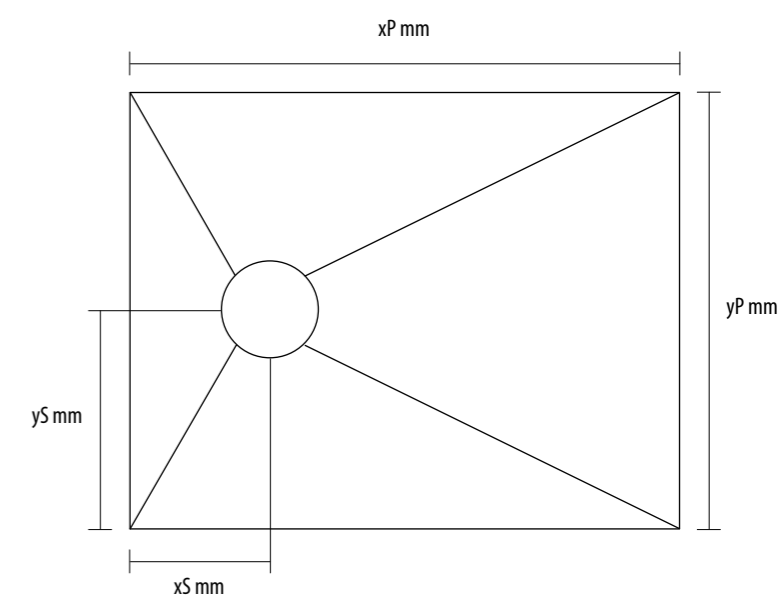
Si usted requiere un plato de ducha con unas dimensiones o forma que no se encuentran en nuestra gama de platos estándares, butech puede fabricar el plato de ducha con la forma y dimensiones que necesite.

Simplemente envíenos un dibujo con las dimensiones y forma que quiere para su plato y nosotros le facilitaremos un precio y plazo de entrega. Si usted está de acuerdo, fabricaremos su plato de ducha personalizado.

Los datos que necesitamos para fabricar un plato cuadrado o rectangular son los siguientes:

- Dimensiones del plato de ducha
  - Lado largo xP
  - Lado ancho yP
  - Espesor elegir entre 30 / 40 mm
- Tipo de rejilla
  - Rejilla cuadrada
  - Rejilla lineal elegir entre 59,6 / 80 / 120 mm
- Posición del sumidero
  - Lado largo xS
  - Lado ancho yS

Indicar todos los datos en milímetros.



Todos los sumideros personalizados incluyen el kit imperband correspondiente al espesor de la placa elegida.

La rejilla decorativa no está incluida. Consultar página 184 - 187.

Todos los platos de ducha concept xps personalizados tienen disponible una pieza especial de 50 mm de espesor para recrear la altura del plato de ducha. Consultar condiciones con el responsable comercial de PORCELANOSA GRUPO.

En el caso en el que se necesite un plato de forma no ortogonal consultar con el departamento comercial de butech.

## Platos standard personalizados para rejilla cuadrada

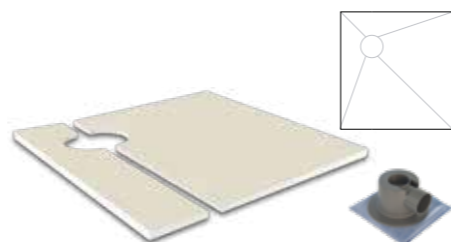
Estos platos de ducha se caracterizan por un espesor de 40 mm. Incluye el kit imperband standard. No incluye rejillas cuadradas.

Platos de ducha concept xps



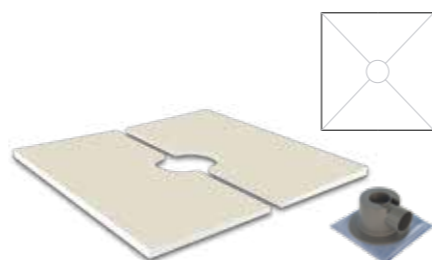
### Plato cuadrado con rejilla cuadrada en esquina: EQ

SAP	Presentación	P/EU
100103244	1-1000 x < 1000 x 40 mm	Plato + Kit imperband <b>462.40</b> p/u
100103240	1001-1200 x < 1200 x 40 mm	Plato + Kit imperband <b>542.62</b> p/u
100103254	1201-1400 x < 1400 x 40 mm	Plato + Kit imperband <b>623.20</b> p/u
100103260	1401-1600 x < 1600 x 40 mm	Plato + Kit imperband <b>704.07</b> p/u



### Plato cuadrado con rejilla cuadrada central: CQ

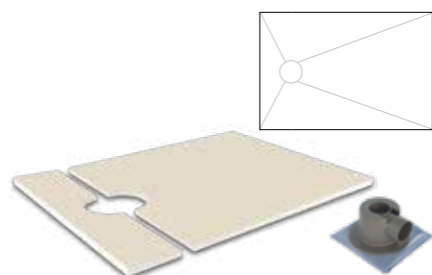
SAP	Presentación	P/EU
100103242	1-1000 x < 1000 x 40 mm	Plato + Kit imperband <b>462.40</b> p/u
100103238	1001-1200 x < 1200 x 40 mm	Plato + Kit imperband <b>542.62</b> p/u
100103252	1201-1400 x < 1400 x 40 mm	Plato + Kit imperband <b>623.20</b> p/u
100103258	1401-1600 x < 1600 x 40 mm	Plato + Kit imperband <b>704.07</b> p/u



### Plato rectangular con rejilla cuadrada en lateral: LR

SAP	Presentación	P/EU
100103245	1-1000 x < 901 x 40 mm	Plato + Kit imperband <b>464.84</b> p/u
100103241	1001-1200 x < 901 x 40 mm	Plato + Kit imperband <b>397.84</b> p/u
100103255	1201-1400 x < 901 x 40 mm	Plato + Kit imperband <b>626.62</b> p/u
100103261	1401-1600 x < 901 x 40 mm	Plato + Kit imperband <b>708.00</b> p/u
100103268	1601-1800 x < 901 x 40 mm	Plato + Kit imperband <b>789.75</b> p/u

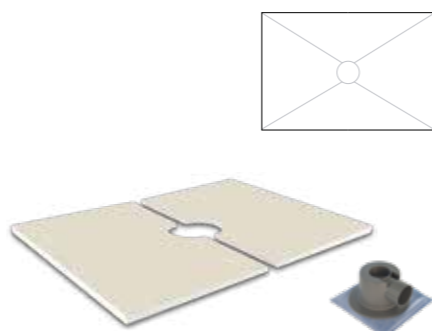
La longitud máxima del lado ancho de este tipo de plato es de 900 mm. Para longitudes superiores, consultar con el departamento comercial de butech.



### Plato rectangular con rejilla cuadrada central: CR

SAP	Presentación	P/EU
100103243	1-1000 x < 901 x 40 mm	Plato + Kit imperband <b>464.84</b> p/u
100103239	1001-1200 x < 901 x 40 mm	Plato + Kit imperband <b>466.69</b> p/u
100103253	1201-1400 x < 901 x 40 mm	Plato + Kit imperband <b>626.62</b> p/u
100103259	1401-1600 x < 901 x 40 mm	Plato + Kit imperband <b>708.00</b> p/u
100103269	1601-1800 x < 901 x 40 mm	Plato + Kit imperband <b>789.75</b> p/u
100103271	1801-2000 x < 901 x 40 mm	Plato + Kit imperband <b>871.78</b> p/u
100103273	2001-2200 x < 901 x 50 mm	Plato + Kit imperband <b>954.18</b> p/u

La longitud máxima del lado ancho de este tipo de plato es de 900 mm. Para longitudes superiores, consultar con el departamento comercial de butech.



Todos los platos de ducha concept xps tienen disponible una pieza especial de 50 mm de espesor para recrecer la altura del plato de ducha y cubrir el sumidero y desagüe. Consultar condiciones con el responsable comercial de PORCELANOSA GRUPO.

La información referente a las rejillas cuadradas se encuentra en la página 187.

## Platos standard personalizados para rejilla lineal


Estos platos de ducha se caracterizan por un espesor de 40 mm. Incluye el kit imperband standard. No incluye rejillas lineales.

Platos de ducha concept xps




### Plato cuadrado con rejilla lineal lateral: LLQ

SAP	Presentación	P/EU
100116102	1-1000 x < 1000 x 40 mm	Plato + Kit imperband <b>483.75</b> p/u
100116110	1001-1200 x < 1200 x 40 mm	Plato + Kit imperband <b>564.00</b> p/u
100116118	1201-1400 x < 1400 x 40 mm	Plato + Kit imperband <b>644.55</b> p/u
100116126	1401-1600 x < 1600 x 40 mm	Plato + Kit imperband <b>725.45</b> p/u



### Plato cuadrado con rejilla lineal central: LCQ

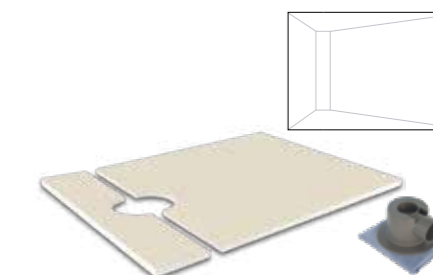
SAP	Presentación	P/EU
100116100	1-1000 x < 1000 x 40 mm	Plato + Kit imperband <b>483.75</b> p/u
100116108	1001-1200 x < 1200 x 40 mm	Plato + Kit imperband <b>564.00</b> p/u
100116116	1201-1400 x < 1400 x 40 mm	Plato + Kit imperband <b>644.55</b> p/u
100116124	1401-1600 x < 1600 x 40 mm	Plato + Kit imperband <b>725.45</b> p/u



### Plato rectangular con rejilla lineal lateral: LLR

SAP	Presentación	P/EU
100116103	1-1000 x < 901 x 40 mm	Plato + Kit imperband <b>486.22</b> p/u
100116111	1001-1200 x < 901 x 40 mm	Plato + Kit imperband <b>488.07</b> p/u
100116119	1201-1400 x < 901 x 40 mm	Plato + Kit imperband <b>648.00</b> p/u
100110295	1401-1600 x < 901 x 40 mm	Plato + Kit imperband <b>729.38</b> p/u
100110164	1601-1800 x < 901 x 40 mm	Plato + Kit imperband <b>811.09</b> p/u
100116136	1801-2000 x < 901 x 40 mm	Plato + Kit imperband <b>893.13</b> p/u
100116140	2001-2200 x < 901 x 50 mm	Plato + Kit imperband <b>975.53</b> p/u

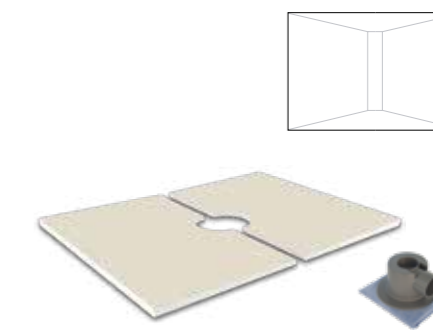
La longitud máxima del lado ancho de este tipo de plato es de 900 mm. Para longitudes superiores, consultar con el departamento comercial de butech.



### Plato rectangular con rejilla lineal central: LCR

SAP	Presentación	P/EU
100116101	1-1000 x < 901 x 40 mm	Plato + Kit imperband <b>486.22</b> p/u
100116109	1001-1200 x < 901 x 40 mm	Plato + Kit imperband <b>488.07</b> p/u
100116117	1201-1400 x < 901 x 40 mm	Plato + Kit imperband <b>648.00</b> p/u
100116125	1401-1600 x < 901 x 40 mm	Plato + Kit imperband <b>729.38</b> p/u
100116131	1601-1800 x < 901 x 40 mm	Plato + Kit imperband <b>811.09</b> p/u
100116135	1801-2000 x < 901 x 40 mm	Plato + Kit imperband <b>893.13</b> p/u
100116139	2001-2200 x < 901 x 50 mm	Plato + Kit imperband <b>975.53</b> p/u

La longitud máxima del lado ancho de este tipo de plato es de 900 mm. Para longitudes superiores, consultar con el departamento comercial de butech.



Todos los platos de ducha concept xps tienen disponible una pieza especial de 50 mm de espesor para recrecer la altura del plato de ducha y cubrir el sumidero y desagüe. Consultar condiciones con el responsable comercial de PORCELANOSA GRUPO.

La información referente a las rejillas lineales se encuentra en la página 184 - 186.

## Platos rehabilitación personalizados para rejilla cuadrada


Estos platos de ducha se caracterizan por un espesor de 30 mm. Incluye el kit imperband rehabilitación. No incluye la rejillas cuadradas.

Platos de ducha concept xps



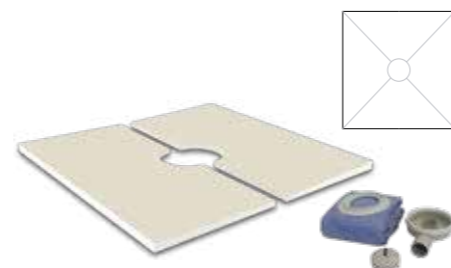
### Plato cuadrado con rejilla cuadrada en esquina: EQ

SAP	Presentación	P/EU
100103290	1-1000 x < 1000 x 30 mm	Plato + Kit imperband <b>487.60</b> p/u
100103286	1001-1200 x < 1200 x 30 mm	Plato + Kit imperband <b>567.82</b> p/u
100103303	1201-1400 x < 1400 x 30 mm	Plato + Kit imperband <b>648.40</b> p/u
100103309	1401-1600 x < 1600 x 30 mm	Plato + Kit imperband <b>729.27</b> p/u



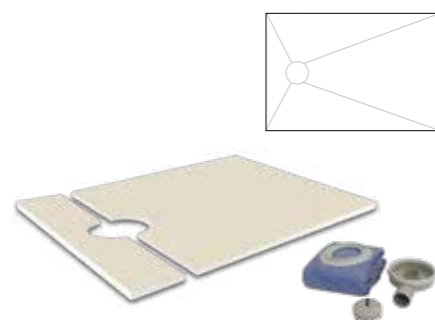
### Plato cuadrado con rejilla cuadrada central: CQ

SAP	Presentación	P/EU
100103288	1-1000 x < 1000 x 30 mm	Plato + Kit imperband <b>487.60</b> p/u
100103284	1001-1200 x < 1200 x 30 mm	Plato + Kit imperband <b>567.82</b> p/u
100103301	1201-1400 x < 1400 x 30 mm	Plato + Kit imperband <b>648.40</b> p/u
100103307	1401-1600 x < 1600 x 30 mm	Plato + Kit imperband <b>648.40</b> p/u



### Plato rectangular con rejilla cuadrada en lateral: LR


SAP	Presentación	P/EU
100103291	1-1000 x < 901 x 30 mm	Plato + Kit imperband <b>490.04</b> p/u
100103287	1001-1200 x < 901 x 30 mm	Plato + Kit imperband <b>491.89</b> p/u
100103304	1201-1400 x < 901 x 30 mm	Plato + Kit imperband <b>572.36</b> p/u
100103310	1401-1600 x < 901 x 30 mm	Plato + Kit imperband <b>733.20</b> p/u
100103317	1601-1800 x < 901 x 30 mm	Plato + Kit imperband <b>814.95</b> p/u



La longitud máxima del lado ancho de este tipo de plato es de 900 mm. Para longitudes superiores, consultar con el departamento comercial de butech.

### Plato rectangular con rejilla cuadrada central: CR

SAP	Presentación	P/EU
100103289	1-1000 x < 901 x 30 mm	Plato + Kit imperband <b>490.04</b> p/u
100103285	1001-1200 x < 901 x 30 mm	Plato + Kit imperband <b>491.89</b> p/u
100103302	1201-1400 x < 901 x 30 mm	Plato + Kit imperband <b>651.82</b> p/u
100103308	1401-1600 x < 901 x 30 mm	Plato + Kit imperband <b>733.20</b> p/u
100103318	1601-1800 x < 901 x 30 mm	Plato + Kit imperband <b>814.95</b> p/u
100103320	1801-2000 x < 901 x 30 mm	Plato + Kit imperband <b>896.98</b> p/u
100103322	2001-2200 x < 901 x 50 mm	Plato + Kit imperband <b>979.38</b> p/u



La longitud máxima del lado ancho de este tipo de plato es de 900 mm. Para longitudes superiores, consultar con el departamento comercial de butech.

Todos los platos de ducha concept xps tienen disponible una pieza especial de 50 mm de espesor para recrecer la altura del plato de ducha y cubrir el sumidero y desagüe. Consultar condiciones con el responsable comercial de PORCELANOSA GRUPO.

La información referente a las rejillas cuadradas se encuentra en la página 187.

## Platos rehabilitación personalizados para rejilla lineal

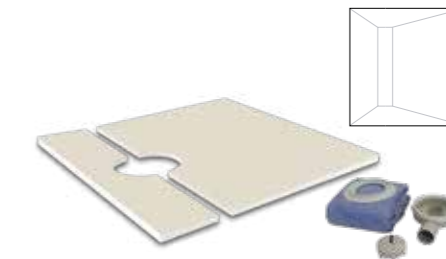
Estos platos de ducha se caracterizan por un espesor de 30 mm. Incluye el kit imperband rehabilitación. No incluye la rejillas lineales.

Platos de ducha concept xps



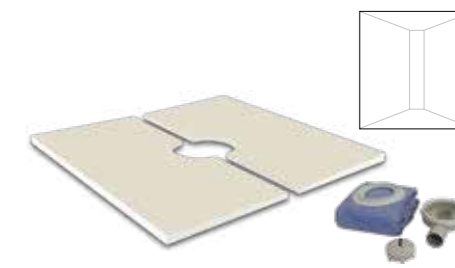
### Plato cuadrado con rejilla lineal lateral: LLQ

SAP	Presentación	P/EU
100116098	1-1000 x < 1000 x 30 mm	Plato + Kit imperband <b>508.95</b> p/u
100116106	1001-1200 x < 1200 x 30 mm	Plato + Kit imperband <b>589.20</b> p/u
100116114	1201-1400 x < 1400 x 30 mm	Plato + Kit imperband <b>669.75</b> p/u
100116122	1401-1600 x < 1600 x 30 mm	Plato + Kit imperband <b>750.65</b> p/u



### Plato cuadrado con rejilla lineal central: LCQ

SAP	Presentación	P/EU
100116096	1-1000 x < 1000 x 30 mm	Plato + Kit imperband <b>508.95</b> p/u
100116104	1001-1200 x < 1200 x 30 mm	Plato + Kit imperband <b>589.20</b> p/u
100116112	1201-1400 x < 1400 x 30 mm	Plato + Kit imperband <b>669.75</b> p/u
100116120	1401-1600 x < 1600 x 30 mm	Plato + Kit imperband <b>750.65</b> p/u



### Plato rectangular con rejilla lineal lateral: LLR


SAP	Presentación	P/EU
100116099	1-1000 x < 901 x 30 mm	Plato + Kit imperband <b>511.42</b> p/u
100116107	1001-1200 x < 901 x 30 mm	Plato + Kit imperband <b>513.27</b> p/u
100116115	1201-1400 x < 901 x 30 mm	Plato + Kit imperband <b>673.20</b> p/u
100116123	1401-1600 x < 901 x 30 mm	Plato + Kit imperband <b>754.58</b> p/u
100116130	1601-1800 x < 901 x 30 mm	Plato + Kit imperband <b>836.29</b> p/u
100116134	1801-2000 x < 901 x 30 mm	Plato + Kit imperband <b>918.33</b> p/u
100116138	2001-2200 x < 901 x 50 mm	Plato + Kit imperband <b>1000.73</b> p/u



La longitud máxima del lado ancho de este tipo de plato es de 900 mm. Para longitudes superiores, consultar con el departamento comercial de butech.

### Plato rectangular con rejilla lineal central: LCR

SAP	Presentación	P/EU
100116097	1-1000 x < 901 x 30 mm	Plato + Kit imperband <b>511.42</b> p/u
100116105	1001-1200 x < 901 x 30 mm	Plato + Kit imperband <b>513.27</b> p/u
100116113	1201-1400 x < 901 x 30 mm	Plato + Kit imperband <b>673.20</b> p/u
100116121	1401-1600 x < 901 x 30 mm	Plato + Kit imperband <b>729.38</b> p/u
100116129	1601-1800 x < 901 x 30 mm	Plato + Kit imperband <b>836.29</b> p/u
100116133	1801-2000 x < 901 x 30 mm	Plato + Kit imperband <b>918.33</b> p/u
100116137	2001-2200 x < 901 x 50 mm	Plato + Kit imperband <b>1000.73</b> p/u



La longitud máxima del lado ancho de este tipo de plato es de 900 mm. Para longitudes superiores, consultar con el departamento comercial de butech.

Todos los platos de ducha concept xps tienen disponible una pieza especial de 50 mm de espesor para recrecer la altura del plato de ducha y cubrir el sumidero y desagüe. Consultar condiciones con el responsable comercial de PORCELANOSA GRUPO.

La información referente a las rejillas lineales se encuentra en la página 184 - 186.









# PORCELANOSA Showrooms

## INTERNACIONAL | INTERNATIONAL

### REPÚBLICA CHECA

BRNO\_DESIGN BATH SE · +420 547 216 621  
LIBEREC\_DORINT GROUP, A.S. · +420 602457510  
PRAHA\_DESIGN BATH SE · +420 222 984 951  
PRAHA\_DORINT PHA S.R.O. · +420 271 745 269

### REPÚBLICA DEMOCRÁTICA DEL CONGO

KINSHASA\_SOCIETE PANACHE · +243 884 1677 +243 983 13893

### REUNIÓN

SAINT DENIS\_RAVATE PROFESSIONNEL SAS · +262 904 024 +262 904 057

### RUMANÍA

BRASOV\_DELTA STUDIO BRASOV · 0722 632 013  
BUCAREST\_GLAMOUR DESIGN PROIECT SRL · (+40) 0747 294 194  
CONSTANTA\_DELTA STUDIO CONSTANTA · 0722 240 736  
IASI\_DELTA STUDIO IASI · 730586938  
ORADEA\_MAISON DESIGN · 0259 410 170  
PITESTI\_DELTA STUDIO PITESTI · 0723 363 823  
PLOIESTI\_DELTA STUDIO PLOIESTI · 723541737

### SENEGAL

DAKAR\_C.C.S. · +221 33 849 04 04 +221 33 823 13 10

### SERBIA

BELGRADO\_HOME CONCEPT · +381 11 6558 960  
BELGRADO\_PORCELANOSA HOME CONCEPT · +381 11 6557 087

### SINGAPUR

SINGAPUR\_FERNANDO MARTIN BENITO · +65 97801472 +65 64621620

### SIRIA

DAMASCO\_M3MAR TRADING COMPANY · +96 11 3321257

### SRI LANKA

COLOMBO 13\_RANJANAS CERAMIC · +94 11 2543255 +94 11 2381386

### SUDÁFRICA

CAPE TOWN\_CLASSIC TRADING · 021 465 9277 021 462 0973  
DURBAN\_CLASSIC TRADING · +27 31 579 1900 +27 31 577 7056  
JOHANNESBURG\_CLASSIC TRADING · +27 11 656 0400 +27 11 656 0403

### SUECIA

BROMMA\_KAKELPALATZET I BROMA AB · +46 (0)8 56 487 831  
KATRINEHOLM\_KAKELPALATZET I KATRINEHOLM AB · +46 (0)8150-51 740  
MÖLNDAL - KAKELPALATZET I MÖLNDAL HEADQUARTERS · +46 (0)31 776 50 51

### SUIZA

AUBONNE\_ARGECOM SA · +41(0)21 807 10 10 +41(0)21 808 61 02  
CRANS-MONTANA\_DADA ARCHITECTURE + DESIGN SÄRL · 41274804001  
CRISSIER\_MAGENTA HOME DESIGN · 0041 848 308 308  
LE LIGNON\_MAGENTA HOME DESIGN · 0041 848 308 308  
LUGANO-GRANCIA\_PL VALLI SA · +41 919 859 510  
VOLKETSWIL\_MPV HANDELS AG · +41 (0)43 399 53 00 +41 (0)43 399 53 20

### SURINAM

PARAMARIBO\_JAP HOUSING · +597 817-0064

### TAILANDIA

BANGKOK\_BOONTHAVORN CERAMIC (RATCHADAPISEK) · +66 2275-0029 +66 2275-2057  
BANGKOK\_BOONTHAVORN CERAMIC CO. LTD. (PIN-KLAO) · +66 2441-3075 +66 2441-4049  
BANGKOK\_BOONTHAVORN CERAMIC CO. LTD. (KASET NAVAMIN) · +66 2791-2777 +66 2943-9058  
BANGKOK\_BOONTHAVORN CERAMIC CO. LTD. (SUVARNNABHUMI) · +66 2316-0429 +66 2750 0682  
BANGKOK\_BOONTHAVORN CERAMIC CO. LTD. (PATTAYA) · +66 38 052 222 +66 38 052 221  
CHIANGMAI\_BOONTHAVORN CERAMIC CO. LTD. (CHIANGMAI) · +66 5310-5099 +66 5310-5107  
MUEANG SURAT THANI DISTRICT\_BOONTHAVORN CERAMIC - SURAT THANI · +66 77 237 000  
PATHUMTHANEE\_BOONTHAVORN CERAMIC CO. LTD. (RANGSIT) · +66 2902-0171 +66 2902-0184  
PRACHUABKIRIKUN\_BOONTHAVORN CERAMIC CO. LTD. (HUAHIN) · +66 3252 2555  
SAMUTSAKHON\_BOONTHAVORN CERAMIC - SAMUTSAKHON · +66 2 896 44712  
UDON THANI\_BOONTHAVORN CERAMIC - UDON THANI · +66 42 215 678

### TAIWAN

TAICHUNG CITY 408\_MAOJUN ENTERPRISE CO LTD · 00 886 4 2250 6688  
TAIPEI CITY\_PORCELANOSA ASSOCIATE TAIPEI · (02) 27923788

### TANZANIA

DAR ES SALAAM\_ABC EMPORIO TANZANIA · +255 719885566

### TOGO

LOMÉ\_STÉ. LE WATT · 00228 90 57 72 72

### TRINIDAD Y TOBAGO

CHAGUANAS, TRINIDAD\_TILE EXPRESSION · 18682902727

### TÚNEZ

GABES\_ABC ABDENNADHER · 75 29 49 10 74 24 48 85  
HAMMAM SOUSSE\_ABC ABDENNADHER · 73 32 44 24 73 32 44 25  
HAMMAMET\_ABC ABDENNADHER · 72 26 04 77 72 26 04 77  
MENZEL HAYET\_ABC ABDENNADHER · 73 41 04 16 73 41 04 01  
SFAX\_ABC ABDENNADHER · 74 46 80 72 74 24 48 85  
SOUSSE\_ABC ABDENNADHER · 73 37 14 76 73 37 14 75  
TUNIS\_ABC ABDENNADHER · 71 72 58 80 71 72 57 77 71 76 00 46  
TUNIS\_LIFE STYLE · +216 71 861 551 +216 71 861 549  
TUNIS CEDEX\_ABDENNADHER BRICOLAGE CENTER · +216 71 725 194 +216 71 760 046

### TURQUÍA

ISTAMBUL\_YÜTAS · +90 2 1227 44720 +90 2 1227 20874  
BURSA\_HSF PROJE TASARIMDEK YAPI MALZ INS SAN VE TIC LTD STI · 90 224 451 02 24  
ISTANBUL\_AKSESUAR DESIGN - ISTAMBUL · 902125985599

### UCRANIA

DNIPRO\_AGROMAT DNIPRO · 800 30 30 19  
DNIPROPETROVSK\_EUROPA DNIPRO (0562) 31-27-53  
IVANO FRANKIVSK · 0038 0681526521  
KHARKIV\_AGROMAT BANNYY · (067)559-85-27  
KHARKIV\_AGROMAT KHARKIV · (067)559-84-91  
KHARKIV\_NANO CERAMICA · 380660544293  
KHERSON\_SALON VORONTSOVSKYI · 380 05 52 44 44 44  
KHMELNYTSKYI\_AQUAROOM · 380687712071  
KHMELNYTSKYI\_AGROMAT KHMELNYTSKYI · 676083563  
KYIV\_AGROMAT BULAHOVSKOHO · 380800303019  
KYIV\_SALON MILLENNIUM CONCEPT · (044) 279 60 60  
LVIV\_AGROMAT LVIV · 977521428  
LVIV\_KERAMA MARKET · 380 322 972 500  
MYKOLAIV\_YALOT · 38(0512) 500-284  
ODESA\_AGROMAT ODESA · 067-443-51-69  
POLTAVA\_DOGODA · 38(0532)68-75-75  
TERNOPIL\_VERO · 098 67 67 112  
VINNYTSIA\_AGROMAT VINNYTSIA · 432575001  
VINNYTSIA\_LANA · 380432507838

### UGANDA

KAMPALA\_ABC STILES & BATHZ · +256 776022333

### URUGUAY

MONTEVIDEO\_ACHER · +598 2 487 5630  
MONTEVIDEO\_BOSCH & CIA MONTEVIDEO · 00598- 27084545

### UZBEKISTÁN

TASHKENT\_PREMIUM CONCEPT · +998 71 256 29 05  
TASHKENT\_PORCELANOSA TASHKENT · +998 97 753 00 65

### VENEZUELA

CARACAS\_PORCELANOSA CARACAS · 58 424 131-9949

### VIETNAM

HANOI\_MILAN ARCHITECTURAL · 0913212568 0986110133  
HANOI\_MILAN ARCHITECTURAL · +84 8 5412 1819 +84 8 5412 1820  
HANOI\_MILAN HOME CENTER · 977800785 +84 4 3234 5028  
HANOI\_MILAN HOME CENTER DISTRIBUIDOR MR VU THAI · +84 9 1321 2568 +84 4 3234 5028  
HO CHI MINH CITY\_CASABELLA CO LTD · +84 9 1323 7771

### YIBUTI

DJIBOUTI\_AL-NEIMA IMMOBILIERE · 00253-21356659 00253-21356289



# butech

PORCELANOSA Grupo

1ª Ed. | 01/2023

**Diseño y fotografía:** Departamento de márketing de butech

**Edita:** butech building technology, S.A.U.

**Imprime:**

**butech building technology, S.A.U.**

Ctra. Villarreal - Puebla de Arenoso  
(CV-20) Km 2,5. Villarreal (Spain)

+34 964 53 62 00

butech@butech.es



[www.butech.net](http://www.butech.net)

---

El contenido de este catálogo está protegido por la Ley de Propiedad Intelectual, Real Decreto Legislativo 1/1996. Cualquier reproducción del mismo, en parte o en su totalidad, sin autorización expresa de PORCELANOSA Grupo puede ser sancionada conforme el Código Penal.

